

「九州放送機器展」は、(一社)日本ポストプロダクション協会九州支部が運営しています。



Qshu Broadcasting Equipment Exhibition

九州最大映像・音響・照明・ICT・コンテンツ制作のプロフェッショナル展

九州放送機器展 *Qshu Broadcasting Equipment Exhibition* 2025

出展マニュアル

2025.03.05 更新

募集期間
2025年
3月1日～4月30日まで
出展社募集
出展に関するお問い合わせ
TEL 092-711-2266
九州放送機器展2025
事務局

7.16 WED - 7.17 THU 福岡国際センター

OPEN 10:00 - CLOSE 17:00

福岡市博多区築港本町2-2

主催 / 一般社団法人 日本ポストプロダクション協会
 後援 / 経済産業省九州経済産業局 総務省九州総合通信局 福岡県 福岡市 (一社)日本映画テレビ技術協会
 NHK 福岡放送局 FKB 毎日放送 九州朝日放送 TNCテレビ西日本 FBS福岡放送 テレQ
 ジェイコム九州(J:COM) 西日本新聞社 (一社)日本CATV技術協会 九州支部
 日本ケーブルテレビ連盟 九州支部 FM FUKUOKA CROSS FM LOVE FM (予定)
 協賛 / 九州映像製作社連盟 出展各社 (メーカー・販売代理店)
 協力 / (株)映像新聞社 (有)ユニ通信社 (株)電波新聞社 (株)電波タイムズ社 (株)九州ハートス (株)新協社
 (株)ストロベリーメディアアーツ (株)スタッフ 日本映画テレビ照明協会 九州支部 (予定)

JooA 一般社団法人 日本ポストプロダクション協会 九州支部
 (株)アート・ワークス(福岡) <https://www.art-works.co>
 (株)エスプロジェクト(佐賀) <https://spro.saga.jp> (株)AREA(熊本) <https://www.area-p.com>
 (株)ジェイ・ムーブ(熊本) <http://www.jmove.co.jp> (株)V S Q(福岡) <https://www.vsq.co.jp>
 学校法人イーエスピー学園 専門学校ESPエンタテインメント福岡 <https://www.esp.ac.jp/fukuoka/>

01 開催概要

- 名 称 九州放送機器展2025
Qshu Broadcasting equipment Exhibition 2025
(略称) QBE2025
- 会 期 2025年7月16日(水)～7月17日(木)
- 会 場 時間 両日ともに 午前10時～午後5時
- 会 場 福岡国際センター
〒812-0021 福岡市博多区築港本町2-2
- 対 象 放送機器(送出、中継、送信)プリプロダクション、ポストプロダクション、
音響(テレビ、舞台、PA) 照明(テレビ、舞台) インターネット、IT関連や配信等の
プロ用・業務用機器を使用、提供、販売する企業
ソフト・コンテンツ制作企業、新聞・雑誌等の出版社
- 入 場 料 無 料
- 主 催 一般社団法人 日本ポストプロダクション協会
- 後 援 経済産業省九州経済産業局 総務省九州総合通信局 福岡県 福岡市
(一社)日本映画テレビ技術協会 NHK福岡放送局 RKB毎日放送
九州朝日放送 TNCテレビ西日本 FBS福岡放送 TVQ九州放送
ジェイコム福岡 西日本新聞社 (一社)日本CATV技術協会 九州支部
(一社)日本ケーブルテレビ連盟九州支部 FM FUKUOKA (株)CROSS FM
LOVE FM (以上予定)
- 協 賛 九州映像製作社連盟 出展各社(メーカー販社、販売代理店)
- 協 力 (株)映像新聞社 (有)ユニ通信社 (株)電波新聞社 (株)電波タイムス社
(株)九州ハートス (株)新協社 (株)ストロベリーメディアアーツ
(株)スタッフ
- 運 営 一般社団法人 日本ポストプロダクション協会九州支部
(株)アートワークス (株)エスプロジェクト (株)AREA
(株)ジェイ・ムーブ (株)VSQ
学校法人 専門学校ESPエンタテインメント福岡

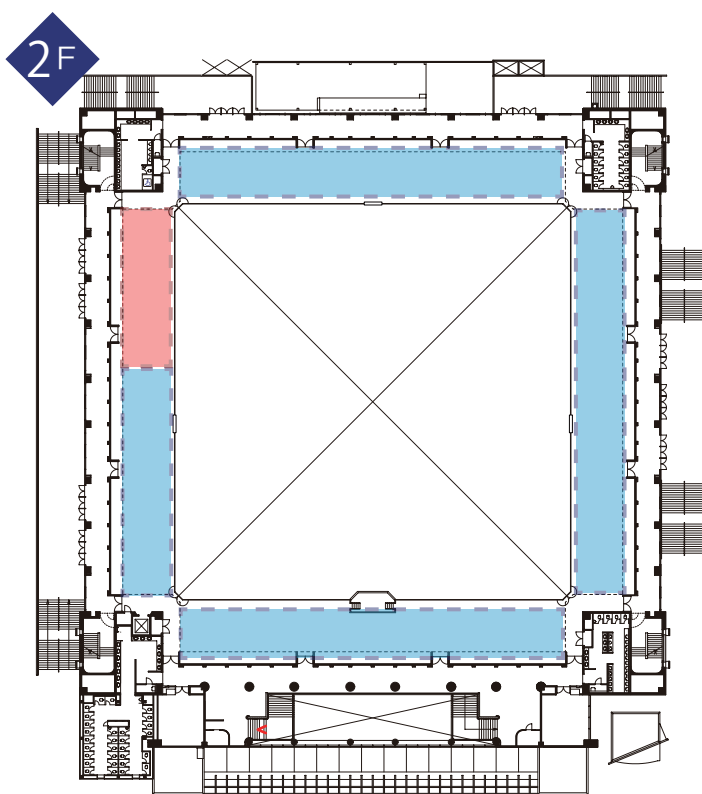
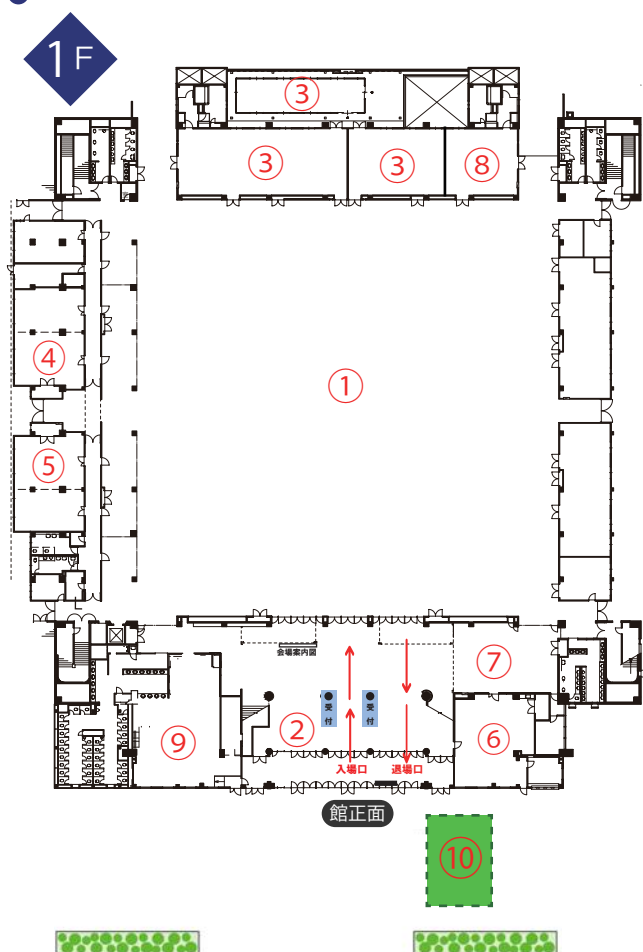
福岡国際センター





〒812-0021
 福岡県福岡市博多区築港本町 2-2
 TEL 092-272-1111 FAX 092-272-1074

総展示面積 5,052 ㎡
 1F : 3,425 ㎡ ・ 56m×56m
 2F : 1,627 ㎡ ・ 7m幅の回廊
 天井最高高 : 24.7m

ゾーニング



 2F 展示スペース 7m幅回廊
 ・ 出展社展示
 ・ 各種イベント会場
 ・ 飲食、商談スペース
 ・ 出展社ストックスペース (予定)

 出展社控室 (予定)

- ① 展示ホールメイン会場
(56m×56m 約 3,425 ㎡)
- ② エントランスロビー (来場者受付)
- ③ ストック室 (予定)
- ④ セミナールーム A
- ⑤ セミナールーム B
- ⑥ スピーカー試聴会
- ⑦ ヘッドフォン・マイクロフォン試聴会
- ⑧ 主催者セミナー会場
- ⑨ 主催者事務室
- ⑩ 屋外展示スペース

エントランスホール（受付カウンター）

- ◆ 出展社入館受付（出展社準備日）
7月15日（出展社準備日）に出展社入館証をお渡し致します。
- ◆ 来場者入場受付（開催2日間）
来場者に入館証や会場案内リーフレットを配布致します。

主催者事務室

- 1階エントランス横（正面入り口から左側）が主催者事務室となります。
- ・ 機材の夜間預かり（軽量小物、1泊～2泊）
 - ・ 館内放送、有料コピー（白黒）等

商談スペース・出展社控室・喫煙スペース

- ・ 2階に来場者との商談スペースを設けます。
- ・ 2階に出展社専用共同控室を設けます / 昼食・休憩用スペースとしてご利用できます。（電源コンセントあり）
- ・ 国際センター館内は全て禁煙ですので喫煙される方は会場外の仮設喫煙スペースをご利用下さい。

出展社セミナールーム（最大4部屋 有料）

出展社セミナーや個別展示室として利用可能です。

- ・ セミナーは1枠45分でのご利用となり連続枠での利用も可能です。
- ・ セミナーのお申し込みについては（P.19）セミナールームをご参照ください。



04 スケジュール

運営スケジュール

3月1日(土)~4月30日(水)	出展申込みエントリー期間
5月1日(木)~ 随時	展示に必要な備品の申請(テーブル、電気容量、パンチカーペット等)
5月中旬(予定)	小間位置決定
6月上旬	案内状発送/出展社説明動画をHPIにUP予定
6月下旬予定	備品申込み締切(テーブル、電気容量、パンチカーペット、インターネット等)
7月上旬	搬入出申込み締切
7月15日(火)	出展社搬入日

開催スケジュール

出展社及び出展関係者は7月15日(火)~入館可能

時間	7	8	9	10	11	12	13	14	15	16	17	18	19	20	21	22
7月15日 (火)			出展社搬入・展示セッティング ※12:00~通電開始(予定)													21:00~ 有料時間帯
7月16日 (水)			開館 準備	10:00~17:00/開催時間								予備時間				21:00~ 有料時間帯
7月17日 (木)			開館 準備	10:00~17:00/開催時間								撤収搬出				21:00~ 有料時間帯

諸注意事項

- ・有料時間帯は(21時以降)

7月15日(出展社準備日) 1時間につき¥69,300(税込み)

7月16日(開催日) 1時間につき¥99,000(税込み)となりますのでご注意ください。

(延長された出展社様のご負担とさせていただきます。複数の場合は頭割り)

- ・有料時間帯を希望または機材の調整等により、やむを得ず延長となる場合は事前にご連絡下さい。作業終了後は必ず事務局に終了報告を行って下さい。
- ・会期期間中入場される方は必ず「入館証」を携帯して下さい。(施工業者等含む)

05 申込・ご請求

Step-1

出展小間の
申込み

九州放送機器展オフィシャルサイトのTOPページにある「出展申込みフォーム」に必要事項を記入し送信してください。
出展確定をお知らせするメールが自動返信で送られてきます。

Step-2

請求書
発行

お申込み後「基本小間料金」のご請求書を発行致します。
・3月1日～3月31日までにお申込み出展社 → 4月末までにお振込み。
・4月1日～4月30日までにお申込み出展社 → 5月末までにお振込み。

Step-3

備品申込み
試聴会出展
スピーカー等
アウトレット
セミナー開催
車両許可証
搬入出
スケジュール

基本小間出展以外のお申込み
セミナー開催、各試聴会（スピーカー、ヘッドホン、マイク）やアウトレット販売参加、車両許可証、その他、展示に必要なテーブルや椅子、電源容量、パンチカーペット、インターネット等の備品のお申込みは九州放送機器展オフィシャルサイトTOP画面右上にある出展社専用ページから必要な申請サイトよりお申込みください。
※追加備品のご請求書は展示会終了後（7月末）に発行いたします。

Step-4

出展社
説明会

出展社説明会はオンラインまたは動画での配信を予定しています。
詳細は事務局からメールでお知らせいたします。

Step-5

開催期間

九州放送機器展 2025 開催
2024年7月16日（水）～7月17日（木）

Step-6

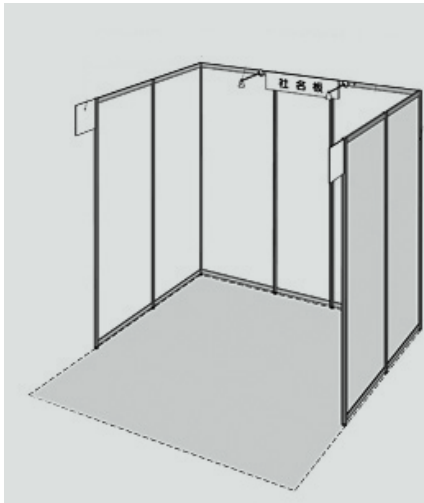
追加備品
請求

展示会終了後、追加備品費用のご請求書発行（7月末）
8月末日までのご入金をお願いいたします。

1-1 スタンドブース (1F・2F)

① 1小間の規格と仕様

※下記備品は全て出展料に含まれていますが備品申込サイトからのお申し込みが必要です。



規格：間口 /2,640mm 奥行 /3,000mm 高さ /2,500mm

【付帯設備】 小間料金に含まれている内容です。

- ・ 背面パネル、側面パネル
(※角小間の場合、通路側の側面パネルはありません)
- ・ 社名板 1枚 (背面パネル取り付け) ログ可
- ・ 通路側社名板
(ブースナンバーと社名をゴシック表記)
- ・ アームスポット 2灯
- ・ 電気容量 1 Kw

※上記備品の追加は可能です。(通路側社名板以外)

② 出展小間料金 (1小間あたり)

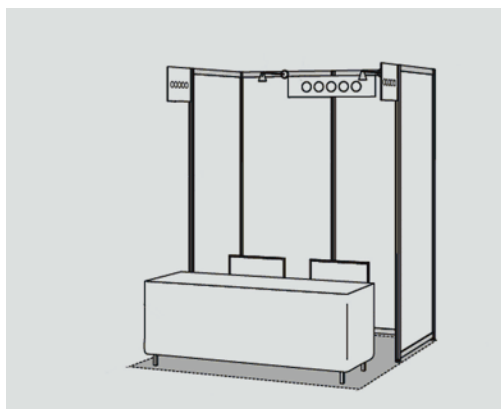
(税別)

1F	(一社) 日本ポストプロダクション協会 会員社・賛助会員社	¥ 157,000 (出展社共有費含む)
	その他、非会員社	¥ 167,000 (出展社共有費含む)
2F	(一社) 日本ポストプロダクション協会 会員社・賛助会員社	¥ 127,000 (出展社共有費含む)
	その他、非会員社	¥ 137,000 (出展社共有費含む)

1-2 スモールパッケージブース (2Fのみ)

① 1小間の規格と仕様

※下記備品は全て出展料に含まれていますが備品申込サイトからのお申し込みが必要です。



規格：間口 /2,000mm 奥行 /2,000mm 高さ /2,500mm

【付帯設備】 小間料金に含まれている内容です。

- ・ 背面パネル、側面パネル
(※角小間の場合、通路側の側面パネルはありません)
- ・ 社名板 1枚 (背面パネル取り付け) ログ可
- ・ 通路側社名板
(ブースナンバーと社名をゴシック表記)
- ・ アームスポット 2灯
- ・ 電気容量 1 Kw
- ・ テーブルセット (白布、腰布付き) ×1台 (W900×D450)
- ・ イス × 2脚

※上記備品の追加は可能です。(通路側社名板以外)

② 出展小間料金 (1小間あたり)

(税別)

(一社) 日本ポストプロダクション協会 会員社・賛助会員社	¥ 80,000 (出展社共有費含む)
その他、非会員社	¥ 90,000 (出展社共有費含む)

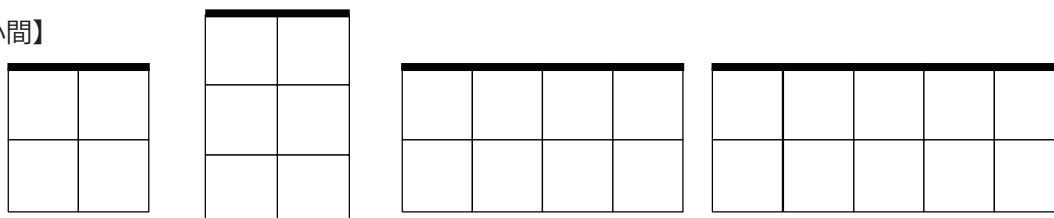
1-3 申込小間数と小間の形態

ブース種類	小間の形態	申込小間数
スタンダードブース	一列小間	1.2.3.4.5
	二列小間	4.6.8.10
スモールパッケージブース	一列小間	1.2
屋外出展		1.2

【一列小間】



【二列小間】



1-4 出展小間料金に含まれるもの（1小間単位）

	スタンダードブース	スモールブース
背面パネル	幅 2,680mm× 高 2,500mm	幅 1,980mm× 高 2,500mm
側面パネル	幅 1,980mm× 高 2,500mm	幅 1,070mm× 高 2,500mm
社名板	幅 900mm× 高 200mm × 1 枚	スタンダードブースと同じ
電源容量	1kw (単相 100V、60 ヘルツ) 2口コンセント 1 個	スタンダードブースと同じ
照明	アームスポットライト 2 灯 (社名板の両サイド)	スタンダードブースと同じ
出展社入館証	5 枚	スタンダードブースと同じ
案内状	100 部 (案内状、封筒セット)	スタンダードブースと同じ
HPへ社名掲載	リンク先のアドレスを申告して下さい	リンク先のアドレスを申告して下さい

上記項目を使用しない場合でも小間料金からの値引きは致しません

1-5 屋外出展

① 小間の規格

1小間：(3m×3m) 9㎡ 又は 1.5K×2Kのテントサイズ (2.7m×3.6m)

付属：社名板1枚 (アームスポットは付きません)

背面パネル・テントはオプションとなります。テントサイズをご指定下さい。

電源が必要な場合は工事費として別途¥22,000 (税別) が必要となります。

展示場所は相談の上決定いたします。



車両展示も可能

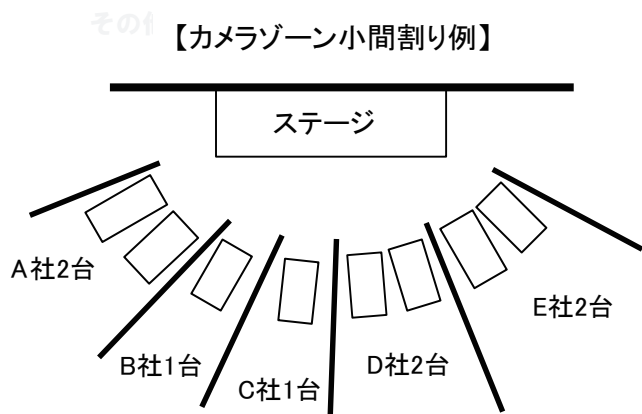
② 出展小間料金（1小間あたり）

(一社) 日本ポストプロダクション協会 会員社・賛助会員社	¥125,000 (出展社共有費含む)
その他、非会員社	¥135,000 (出展社共有費含む)

(税別)

2-1 カメラゾーン (1F) 展示費用

カメラゾーンは複数の出展社のカメラが一堂に並ぶカメラコーナーです。ステージ上の同一の被写体を来場者が比較撮影することができ、カメラの性能や特徴などを具体的に比較することが可能です。ステージ上の被写体と照明は事務局で用意します。(美術物、モデル、パフォーマンス等)



土間渡しですのでモニター台などは自社でご用意ください。

1台あたりの面積とカメラポジションはカメラの総台数が確定しましたらお知らせします。

自社ブースへのカメラ映像の引込みは事務局へご相談下さい。(別途料金にて承ります)

展示料金 (1台あたり)

(税別)

(一社) 日本ポストプロダクション協会 会員社・賛助会員社	¥ 50,000
その他、非会員社	¥ 60,000

2-2 出展ゾーン

- (1) 映像・機器関連ゾーン <1F・2F>
- (2) オーディオ機器関連ゾーン <1F・2F>
- (3) 照明機器関連ゾーン <1F・2F>
- (4) カメラゾーン <1F>



2-3 出展社共有費

会場清掃費、ゴミ処分費、出展社 PR 情報掲載等の費用として全出展社が対象となります。

(税別)

全出展社対象 (屋外出展を含む) 1小間につき	¥ 7,000
-------------------------	---------

※但し 4 小間を上限とします

2-4 キャンセル料金について

出展社の都合により出展を取り消す場合は次の金額を解約金として申し受けます。

開催日の60日前から46日前まで	小間料の20% (5/17 ~ 5/31)
開催日の45日前から31日前まで	小間料の50% (6/1 ~ 6/15)
開催日の30日前から当日まで	小間料の100% (6/16 ~ 7/16)

3-1 小間位置決定について〈重要〉

- ① スタンダードブースの小間位置は申し込みの早い出展社から1階の小間に配置させていただきます。
1階の小間が満杯になりましたら2階小間への配置となりますので予めご了承ください。
※2階への配置になりそうな場合はお申込み時に事務局よりご連絡いたします。
※申込み順により、やむを得ず2階になった場合は2階料金を適応させていただきます。
- ② 最初から2階出展やスモールブースを希望される場合は2階でお申込み下さい。
- ③ 小間のレイアウトにつきましては、お申込みの順番や小間サイズやカテゴリーを考慮し、事務局で総合的に判断をした上で決定させていただきます。(抽選は行いません)
- ④ 小間のレイアウトの公開は5月中旬を予定しています。
事務局からの出展社一斉メールにてお知らせいたします。
- ⑤ 不慮の出展の取り消し等により小間レイアウトの変更が生じる場合がありますので予めご了承ください。

3-2 共同出展・隣接出展について

1つのブース内で2社以上の会社が出展する場合(共同出展)や、関連する企業と隣接して出展する場合(隣接出展)は、以下の条件に基づき申請を行ってください。

(1) 共同出展

1社が代表して(幹事社)が出展申込み及び出展小間料金の支払いを行ってください。

尚、共同出展社の会社情報については出展申込に必要事項を記入しご提出して頂くと案内状やオフィシャルサイトへ社名を掲載致します。

(2) 隣接出展

各出展社毎に申込みを行ってください。また、申込には隣接社名をご記入ください。

各種備品申込み、お支払いも各出展社毎となります。

各社の申込小間数の合計が規定の小間数及び形態である事とします。

スタンダードブースとスモールブースの隣接出展希望の場合は両社とも2階での出展となります。

	共同出展	隣接出展
出展申込み	幹事社が代表して申込み	各社で行う
事務局からの連絡	幹事社のみ連絡(メール等)	各社へ連絡
各種費用請求	幹事社のみ請求	各社へご請求
九州放送機器展ホームページ 社名掲載および出展内容掲載	幹事社と共同出展社掲載	各社掲載
案内状の社名掲載	幹事社と共同出展社掲載	各社掲載
案内状の送付	幹事社のみ送付	各社へ送付

4-1 出展お申込み方法

出展のお申込みは九州放送機器展ホームページ「出展申込フォーム」に必要事項を入力し送信してください。

自動返信にて受け付けた旨をご担当者様にメールでご連絡させていただきます。

《出展申込みのご不明な点は九州放送機器展事務局まで》

住 所	〒810-0024 福岡市中央区桜坂 2-5-4 5 (株) スタッフ内
メ ール	q-kikiten@fuk-staff.com
電話番号・FAX	TEL 092-711-2266 FAX 092-712-0426 (担当：森下、兼俊)

《出展お申込み期限》

3月1日(土)～4月30日(水)まで

4月30日(水)以降も募集小間が満小間になるまで随時出展を受け付けますが、満小間になり次第受け付けを終了いたします。

4-2 ご請求について

出展小間料は、「(一社)日本ポストプロダクション協会」からご請求書を発行(代理交付：(株)スタッフ)下記の期限までに指定の銀行口座にお振り込みください。

尚、手形によるお支払いは受付けていません。

また、振込み手数料は出展者のご負担とさせていただきます。

1. 基本小間料金請求書(お申込み後随時発行)

3月中にお申込みの出展社は4月末日までにお振り込み下さい。

4月中にお申込みの出展社は5月末日までにお振り込み下さい。

5月中にお申込みの出展社は6月末日までにお振り込み下さい。

※お申込み月の翌末日までにお振込みをお願いします。

<振込み先>

口座名	シャ)ニホンポストプロダクションキョウカイ
	(一社)日本ポストプロダクション協会 九州支部
口座番号	福岡銀行 天神町支店 普通口座 2505011

2. 追加物請求

電気容量、インターネット回線工事、その他備品等の追加により料金が発生した場合は展示会終了後に追加請求書を発行致しますので8月末日までにお振込をお願いします。

5-1 パネル素材など

仕様 システムパネル 4mmベニヤ化粧シート貼り（アイボリー）
※パネルカラーはオプションにて変更可能です。

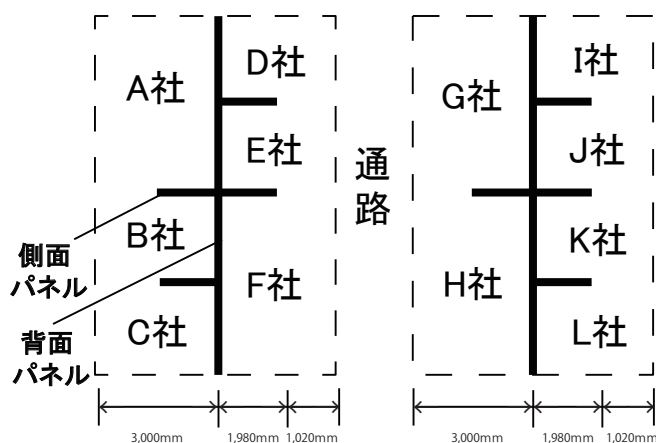


5-2 背面、側面パネルについての注意事項

1. ポスター等の貼付け時には、布製両面テープか弱粘性セロテープを使用して下さい。
紙製テープは禁止致します。
2. 説明パネル等はオプション備品による取り付けができます。（S管チェーン）
3. パネル及び柱自体の切断、加工及びビス、ネジ等による取り付けはできません。
※出展社による損傷については補修費を頂く事があります。
4. 背面パネルにはオプション備品を使用してモニター等重量物の取り付けができます。
（オクタクロスハンガー：耐荷重 60kg）
※側面パネルには重量物の取り付けはできません。



5-3 側面パネル取り付け枚数について



1. 角小間の場合、通路側の側面パネルはありません。
2. 側面パネルは小間奥行き 3,000mm に対して 1,980mm（パネル 2 枚）設置します。
3. 側面パネルは隣接小間との共有ですので、
側面パネルを増減したい場合は隣小間の
了承が必要となります。
4. 隣接又は共同出展で側面パネルを減らす事も可能です。
※パネルを減らす事による料金の値引きは致しません。

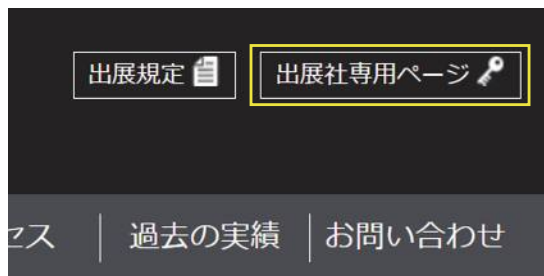
各種備品は九州放送機器展ホームページのTOP ページ右上の出展社専用ページからお申込みください。

6-1 出展社専用ページ

- 1** オフィシャルサイトを開く
<https://www.q-kikiten.com>



- 2** TOP ページ右上の【出展社専用ページ】をクリック



- 3** 出展社名一覧が表示されますので自社名をクリック
 ※検索してもよい



- 4** 出展エントリー後に機器展事務局から送られてくるメールに記載のパスワードを入力

パスワードを入力してください

このコンテンツはパスワードで保護されています。表示するにはパスワードを入力してください。

パスワード 確定

※パスワードが不明の場合は、今一度エントリー完了のメールをご確認いただくか、九州放送機器展事務局までお問い合わせください。

パスワードは
 件名が【マイページの情報をお送りいたします】
 メールに記載しています。

【企業名】 QBEテスト
 【Email】 qbe@q-kikiten.com
 【マイページパスワード】 qbe2024

- 5** 下図の画面が出ますので必要に応じてご入力下さい。

全社必須お申込み (以下の5項目については必ずお申込みください)				
出展社エントリーフォーム	出展社PR	案内状申込み	基本備品	ストックヤード、入館登録証、弁当
申込完了	7/3 (水) 迄	5/23 (木) 迄	申込完了	申込完了

オプションお申込み (必要な項目のみお申込みください)				
オプション備品	インターネット回線申込み	車両許可証、搬入搬出申請	セミナー申込み カメラ設置	試験会申込み
6/20 (木) 迄	6/20 or 5/16 迄	申込完了	6/20 (木) 迄	6/20 (木) 迄
アウトレット販売	ワイヤレスマイク申請			
6/28 (金) 迄	7/3 (水) 迄			

重要

どの項目も数量は**総必要数を入力してください**。
 ※小間料金に含まれている数量の追加数ではありません。

1小間の出展小間料金に含まれている内容

案内状(封筒含む)	100部
電源用量(100V)	1Kw(2口コンセントボックス1個)
アームスポット	2灯
社名版	1枚(W900mm×H200mm)
入館証	5枚

他にも下記のお申込みも行えます。

～ダウンロードしてご利用下さい～

- 各試験会申込(スピーカー、マイク、ヘッドフォン)
- アウトレット販売参加申込、プライスカード
- 無線LANワイヤレス使用申請書
- 会場レイアウト図面、ブースナンバー一覧
- 九州放送機器展2025 バナー、ロゴ
- 車両搬入出タイムスケジュール

13 ブース管理規定

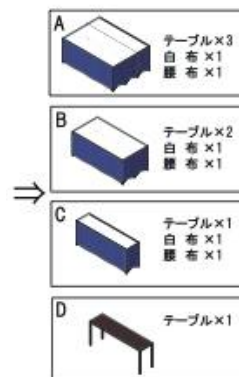
7. 展示用テーブル・イス・社名板 パンチカーペット・パネルカラー変更

7-1 展示用テーブル、イス（オプション）

< 形状、サイズ >

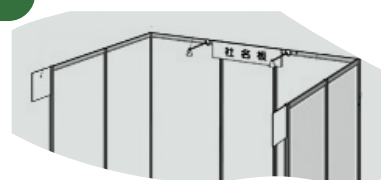
展示用テーブル	会議用テーブル（W1,800mm×D450mm×H700mm）
イス	スタッキングチェア

タイプ	サイズ	料金
Aタイプ/1セット	W1,800mm×D1,350mm×H700mm	¥12,000
Bタイプ/1セット	W1,800mm×D900mm×H700mm	¥9,500
Cタイプ/1セット	W1,800mm×D450mm×H700mm	¥7,000
Dタイプ/1セット	W1,800mm×D450mm×H700mm	¥2,500
白 布/1枚		¥2,000
腰 布/1枚		¥2,500
イ ス/1脚		¥700



7-2 社名板（小間料金には1小間あたり1枚含まれています）

社名板	サイズ	追加料金（税別）
	200mm×900mm	¥8,000/1枚



※ 1小間での共同出展の場合、1枚の社名板に複数の社名を表記するか、社名板を追加して下さい（オプションにて承ります）

7-3 パンチカーペット

< サイズ及び料金 >

サイズ（1小間あたり）	カラー	金額（税別）
幅 2,700mm×奥 3,000mm	青、赤、ベージュ、グレー等全57色	¥27,000/1小間

7-4 パネルカラー変更

背面、側面パネルのカラー変更が可能です。オンライン出展社サポートよりお申込み下さい。

< サイズ及び料金 >

サイズ（1小間あたり）	カラー	金額（税別）
背面パネルカラー変更	黒、水色、ピンク、グレー、赤	¥23,000/1小間
側面パネルカラー変更	黒、水色、ピンク、グレー、赤	¥17,000/片面

7-5 小間装飾や特別装飾に関するお問合せ先

基本小間装飾や特別装飾に関するお問い合わせは下記まで。

会社名	(株) ツカサ創研（担当/樽木 タルキ）
TEL / mail	TEL : 092-736-1211 mail : taruki@tsukasa-soken.co.jp

14 ブース管理規定 8. 電源設備

8-1 電源設備

電源容量	1kw / 単相 100V、60 ヘルツの電源
コンセントボックス	2口コンセントボックス 1 個
アームスポット	2 灯 / 社名板の両サイドに設置



- ※ 小間料金には 1 小間あたり 1kw が含まれていますが出展社専用ページでのお申し込みが必要です。
- ※ 電源タップは各社でご用意下さい。
- ※ 分電盤は複数社で共有となります。(大型ブースを除く)

8-2 追加電源工事

項目	追加料金 (税別)
電源容量 (2口コンセントボックス 1 個含む)	¥ 10,000 /1kw
追加 2 口コンセントボックス	¥ 3,500/1個
アース工事	¥ 4,000/1kw
アームスポットライト	¥ 4,000/1灯
電源 200V (2口コンセントボックス 1 個含む)	¥ 10,000/1kw
屋外展示用電源工事費用	¥ 22,000/1kw

- ※ 6 小間以上の電源工事については特設電源工事設営撤去費用として 別途 ¥40,000 (税別) の工事費をご請求致しますので予めご了承ください。
- ※ アース工事は申込総電源容量分となります。(例 / 申込総容量 5kw の内 2kw のみアース申込は NG)
- ※ 電源コンセントの 3 ピンから 2 ピンへの変換プラグは各社でご用意下さい。
- ※ アームスポットライトはクリップ式ですので位置の変更などは各社で行えます。

8-3 電源に関するお問合せ先

2 次工事をご希望の場合や電源に関するお問合せは下記まで

会社名	ライトワークス (担当 / 園田)
TEL / mail	携帯 : 090-9485-1024 mail : lightworks001@yahoo.co.jp

9-1 地デジアンテナ

展示実演等のために地デジ信号を希望する場合は「出展社専用ページ」お申し込み下さい。信号は UHF のみ

◆ 信号の受け渡し

1. 先端にF型のコネクター付きの同軸ケーブルを小間内の指定箇所に引き込みます。
お申し込みの際は必ず回線の設置位置を記した平面図をメールにて送付してください。
2. 引き込み工事は出展社搬入日の前日に行います。

< 工事費用 >

信号の種類	金額 (税別)
地上デジタル放送 (UHF)	¥ 50,000 /1 回線 1 式

9-2 インターネット回線

小間内でインターネットをご希望の出展社は下記の1) 又は 2) を選択し「出展社専用ページ」よりお申込みください。

1) インターネット回線のみ利用の場合

小間まで LAN ケーブルを設置します。ルーターやプロバイダは不要です。本展示会用に構築させるネットワークにてご利用いただけます。端末を複数台接続の場合、HUB 等の分岐機器は各社でご用意ください。

出展社専用ページより 6 月 19 日 (木) までにお申込みください。

< 工事費用及び使用料 >

回線会社名	インターネット回線	金額 (税別)
アルテリアネットワーク社	固定 IP なし (動的 IP)	¥ 50,000 /1 回線 1 式 使用料込み

2) 小間内に光回線を設置する場合 (固定 IP アドレスあり)

NTT のサービス (光 TV、VPN ワイド等) をご利用になる場合はこちらをお申込みください。

但し、利用するサービスにより金額が変動しますのでお問い合わせください。

別途お見積書を発行致します。

出展社専用ページから 5 月 1 5 日 (木) までにお申込みください。

< 工事費用及び使用料 >

回線会社名	回線の種類	固定 IP 用ルーター
NTT	NTT フレッツ光スーパーハイスピードファミリー	NVR 510
固定 IP プロバイダ		金額 (税別)
IPoE タイプ (IPv4/IPv6 対応)	アルテリアネットワーク	¥ 67,000 /1 回線 1 式 使用料込み

< インターネット回線についてのお問い合わせ >

(株) 福岡市民ホールサービス 担当：コンベンション事業部 井上

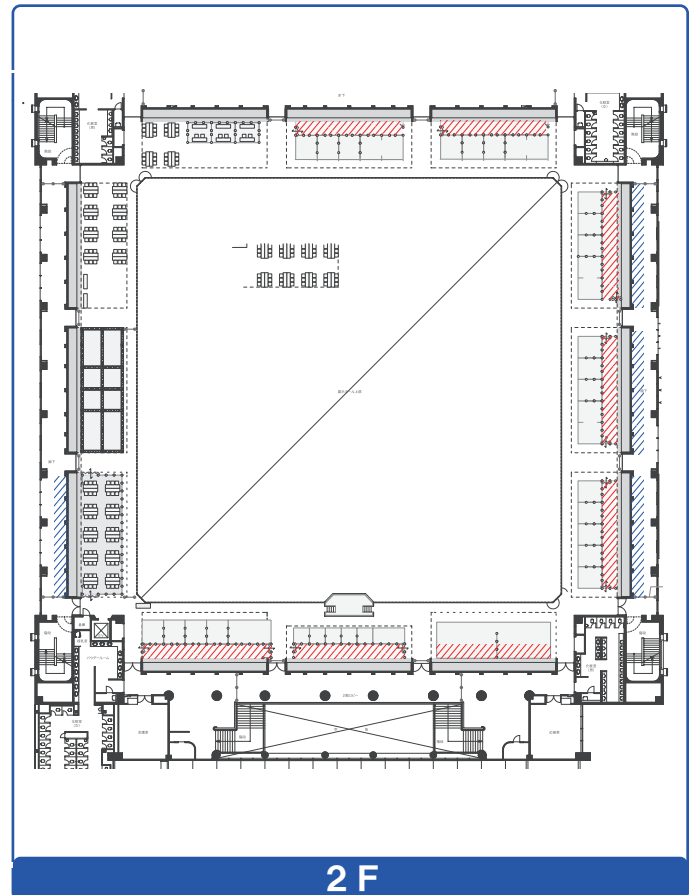
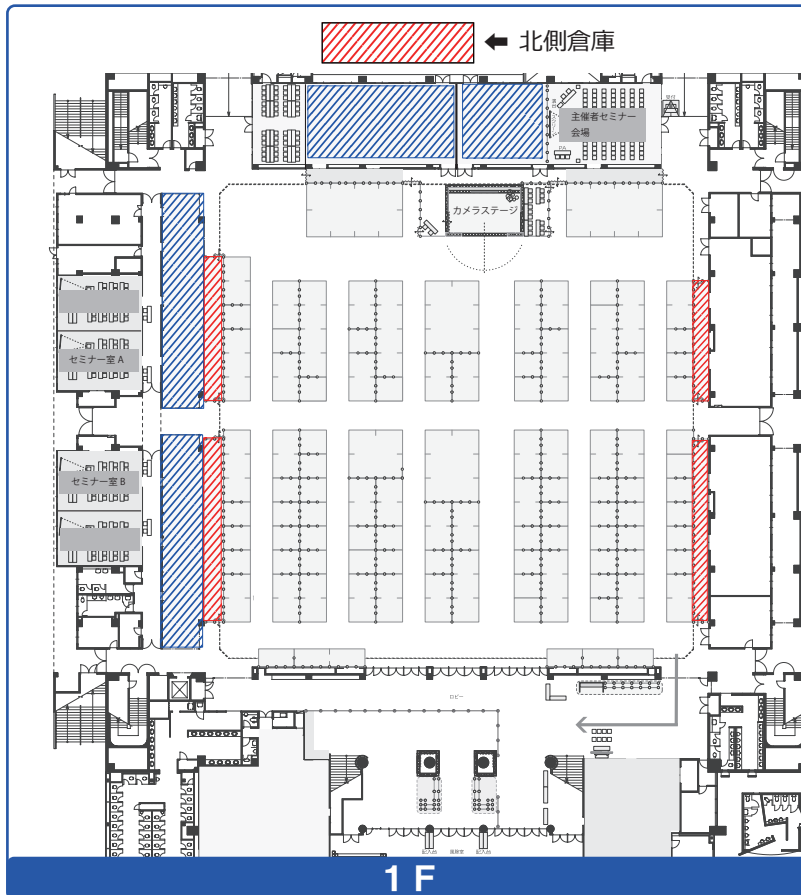
E-mail : mice-online@fhs.fukuoka.jp 〒810- 0001 福岡市中央区天神 5-1-23 TEL : 050 - 3573 - 6820

10. ストックスペース（原則無料）

- ・ストックスペースは申込み制です。必要な場合は「出展社専用ページ」よりお申込みください。
- ・ストックスペースは高さ制限等により「カーゴが置けるタイプ」と「カーゴが置けないタイプ」があります。
- ・ヤマト JIT ボックスをご利用の場合はカラのカーゴのみをヤマトでお預かりする事も可能です。

 カーゴごと置けるストックスペース

 カーゴが置けないストックスペース（段ボールやジュラケースは可）



〈カーゴごと置けるストックスペース〉※高さ制限なし
1区画=1.5m×1.5m（各運送会社のカーゴが1台置けるスペース）

〈カーゴが置けないストックスペース〉※高さ制限あり
1区画=1.5m×1.5m

ストックスペースのお申し込みは1小間あたり1区画が基本となります。
各社毎のストック位置は7月15日の設営時、出展ブース背面パネルに掲示して
いますので指定された場所をご利用下さい。

ストックスペースが足りない場合は事務局へご相談下さい。
追加の場合別の場所になりますのでご了承ください。（2階の可能性も）
限られたスペースですのでご協力をお願いします。



カーゴごと置けるスペース
（天井高が高く、カーゴの
離合もできる）



カーゴが置けないスペース
（カーゴが離合できる幅がない）

11 入館証

本展示会の会期期間中を通して、入館の際には全ての関係者に入館証を着用していただきます。

1. 入館証の申込み

1小間につき5枚までが出展料金に含まれていますが、必要数をお申込みください。
(施工会社等も含む) ※追加は1枚につき¥400

2. 入館証の種類

出展社の入館証は1種類のみです。(出展社、施工会社、その他関係者)

3. 入館証の配布

出展社搬入日(7月15日火曜日)に国際センターエントランスロビーにて申込み数をお渡ししますので代表者の方は取りに来てください。(必ず社名をお伝えください)

尚、施工業者が先行して入館する場合は、業者の代表者が受け取り入館してください。

4. 入館証の返却

展示会終了時に入館証の返却をお願いします。会場内をスタッフが回収に回りますのでお渡し下さい。また、エントランスロビーに返却ボックスを設置いたしますので、そちらへ返却して下さい。



12 車両許可証

会期中、館内に入出入りする全ての車両は「車両許可証」が必要になります。許可証のない車両は入場できませんのでご注意ください。

《搬入出許可証イメージ》

九州放送機器展2025 車両許可証 (見本)	
社名	JPPA九州支部 無
搬送会社	近畿ロジテックス 車庫サイズ:ワンボックス 申請台数:1台
ブースNo.	2F 22
搬入	搬入口 搬入時間 搬出口 搬出時間
搬入	W3 15:30 搬出 W3 18:00

九州放送機器展2025 車両許可証 (見本)	
社名	JPPA九州支部 泊
搬送会社	近畿ロジテックス 車庫サイズ:ワンボックス 申請台数:1台
ブースNo.	2F 22
搬入	搬入口 搬入時間 搬出口 搬出時間
搬入	W3 15:30 搬出 W3 18:00

〈車両許可証〉

1. 搬入出許可証

車両を搬入出口に直接横付けし搬入出が終了後、敷地内から出る車両や敷地内駐車場に駐車を希望する車両(スタッフ車含む)

(運送会社チャーター便、装飾、電気工事等の施工業者車両トラック等)

また、駐車が翌日にまたぐ泊め置き駐車の場合は申請を行って下さい

(1泊~2泊)

(但し、20:00~8:00間は車両の出し入れ不可)

〈各種車両許可証の申請方法〉

出展社専用ページから申請を行って下さい。

〈各種車両許可証の発行〉

搬入スケジュールが確定次第、各種許可証をメール(PDF)にてお送りします。

(必要台数分コピーしてご使用下さい)

車両許可証は印刷し必ずフロントガラスに掲示して入場下さい。

13-1 搬入に関して

1. 運送会社チャーター便、営業車等の自社搬入
 - ・各社より申請された搬入希望時間を元に搬入時間、搬入口を事務局で振り分け後日連絡します。
 - ・運送会社チャーター便、自社搬入共に車のフロントガラスに「搬入出車両許可証」を掲示し指定された搬入口より搬入して下さい。
2. JITBOX（カーゴ）での搬入
 - ・ヤマトボックスチャーター HP ページよりお申込み下さい。
3. 宅配便での搬入
 - ・宅配便については申請の必要ありませんので直接宅配会社へお申込みください。
 - ・宅配便の到着は **7月15日(火) 午前8時以降厳守**で御願います。
それ以前の荷物はお引き受けできません。※前日も受取不可
 - ・配送伝票には必ずブース No と出展社名を記入して下さい。
 - ・宅配便の受取サインは事務局では致しませんのでご了承ください。
各社の責任で荷物の受取を行って下さい。

< 配送先住所・伝票記入例 >

〒812-0021
福岡県福岡市博多区築港本町 2-2
福岡国際センター「九州放送機器展 2025」
ブース No, G-55 (株) 福岡電機 TEL 03-456-7890

13-2 搬出に関して

1. 搬出時間、搬出口は事務局で振り分けをし、ご連絡します。
2. 決められた時間に搬出口に車両を着けて搬出を行って下さい。
(複数社が同時間、同搬出口で搬出行います)
3. 運送会社チャーター便、自社搬出共に車のフロントガラスに「車両許可証」を掲示して下さい。
4. 開催期間中、ヤマト運輸のカウンターを設けていますのでご利用ください。
(スタッフは最終日の夕方まで駐在しません。また伝票はこちらにあります)

13-3 搬入出口について

1. 搬入出口は9カ所あります。出来るだけブース位置に近い搬入出口を割り当てます。
2. 2階出展社はエレベーターに近い搬入出口を割り当てます。
3. 車両で館内に乗り入れ可能な搬入出口は北側2カ所のみです。(N1、N2 搬入出口)

14-1 セミナールーム申込み方法、利用料金と付帯設備

セミナーや個別展示として利用できるセミナー室は最大4室用意できます。

<仕様> セミナールーム全4室 各55㎡(最大収容人数スクール形式27名、シアター形式約52名)

<付帯設備> テーブル、イス、演台、プロジェクター、スクリーン、PC用スピーカー、電源20A

<使用時間> 1セッション45分(複数枠、連続枠申込可能)

<申込方法> 空き状況を事務局に確認し、希望No.(例:16-A2)を直接事務局へお伝えください。
予約はお申込み順となります。

(税別)

利用形態	JPPA 会員	JPPA 非会員
セミナールーム 1セッション(45分)	¥30,000	¥40,000
7月16日(水) 1日貸し切りの場合(5セッション)	¥120,000	¥160,000
7月17日(木) 1日貸し切りの場合(5セッション)	¥120,000	¥160,000
セミナーのみ(小間出展がない場合)(1セッション)	¥55,000	¥65,000

14-2 予約時間・申込No.

		7/16(水)					7/17(木)				
	時間	10:30 ~ 11:15	11:45 ~ 12:30	13:00 ~ 13:45	14:15 ~ 15:00	15:30 ~ 16:15	10:30 ~ 11:15	11:45 ~ 12:30	13:00 ~ 13:45	14:15 ~ 15:00	15:30 ~ 16:15
A ルーム	申込み No	16-A1	16-A2	16-A3	16-A4	16-A5	17-A1	17-A2	17-A3	17-A4	17-A5
B ルーム	申込み No	16-B1	16-B2	16-B3	16-B4	16-B5	17-B1	17-B2	17-B3	17-B4	17-B5

※ セミナー申込数が多い場合セミナールーム数を増やす場合があります。

- ・各セミナー室前には受付用テーブル、イスを用意いたします。(受付は各社で願致します)
- ・会場のタイトル掲示及び案内表示、会場アナウンスは事務局でいたします。
- ・セミナー終了後30分間の入れ替え時間を設けておりますので、その時間で準備、撤収を行って下さい。
- ・セミナールームは隣接しているためマイクは原則禁止いたします。
- ・パソコン、電源タップは各社でご用意ください。

14-3 セミナー告知方法

- ・九州放送機器展オフィシャルホームページ(TOPページ、セミナー情報)
- ・案内状(事務局で製作後出展社へ配布→出展社からユーザーへ配布)
- ・会期当日、来場者へ配布するリーフレット(受付カウンターにて配布)

【告知用データについて】(5月21日(水)締切り)

- ・案内状やオフィシャルサイトでの告知に使用する素材を事務局へ必ずお送りください。

①セミナータイトル及び概要コメント(250文字以内)

②セミナーに関する機器やソフトの写真データ(解像度の良いもの.ai.jpg等)2枚

【小間出展なしセミナーのみの出展社】

セミナー1枠につき案内状50部、入館証5枚をお渡しします。



15-1 スピーカー試聴会 開催概要

小型SRスピーカーやスタジオモニタースピーカーを来場者に聞き比べて頂けるイベントです。各社のプレゼンテーション時間は設けますが、来場者が自由に試聴できる時間帯を多く設けます。

< 開催場所 > 1階エントランス特設会場

< 機種 > SR スタンドタイプ小型スピーカー、スタジオ用モニタースピーカー

< 付帯設備 > ミキサー、プレゼン用マイク、プロジェクター、スクリーン

< 試聴音源 > 各種 Music 音源をご用意します。

< 申込方法 > 九州放送機器展ホームページ「出展社専用ページ」から



15-2 ヘッドホン・イヤホン試聴会 開催概要

特設コーナーに製品を展示し、来場者が自由に試聴出来るコーナーを設けます。

< 開催場所 > 1階エントランス特設会場（消毒液設置）

< 試聴音源 > 男女ナレーション、各種 Music 音源をご用意します。

< 申込方法 > 九州放送機器展ホームページ「出展社専用ページ」から



15-3 マイクロフォン試聴会 開催概要

来場者が実際に声を出して、マイクロフォンをヘッドホンで試聴出来るコーナーを設けます。

< 開催場所 > 1階エントランス特設会場（消毒液設置）

< 試聴音源 > 男女ナレーション、各種 Music 音源をご用意します。

< 申込方法 > 九州放送機器展ホームページ「出展社専用ページ」から



15-4 参加料金

◆ スピーカー試聴会参加費（1機種あたり）

JPPA会員社・賛助会員社・非会員社 ￥15,000（税別）

◆ ヘッドホン・イヤホン試聴会参加費（1機種あたり）

JPPA会員社・賛助会員社・非会員社 ￥5,000（税別）

◆ マイクロフォン試聴会参加費（1機種あたり）

JPPA会員社・賛助会員社・非会員社 ￥5,000（税別）

16-1 アウトレット販売 ガラクタ市 開催概要

アウトレット販売 (業界向けハード&ソフトウェア、撮影、音響、照明小道具、その他小物等)

ガラクタ市 (訳あり商品、ジャンク品、部品取り、古いソフト、その他中古品、小物等)

< 開催場所 > 2階特設会場

< 販売方法 > 販売は事務局スタッフが行います。

お客さまは現金またはクレジットカードでのお支払いが可能です。

【クレジットカード決済手数料】 ・2.5% VISA JCB MasterCard American Express Diners Club Discover
・1.98% PayPay

< 領収書名 > 一般社団法人日本ポストプロダクション協会

16-2 参加方法と値札製作・商品問い合わせ先カード

< 参加申込 > 出展社専用ページからお申込み下さい。

< 値札製作 > 「値札のひな型」をダウンロードし、下図のように販売する商品の内容や価格を記入の上事務局までメールでお送りください。(金額、個数、備考、写真等を記入)

エヌ・イー・ピー株式会社		株式会社ケンコー・トキナー		銀一株式会社				
	メーカーブランド	NEP		メーカーブランド	MOZA		メーカーブランド	ロードマイクロフォンス
	商品名	BL-BP125HE-S		商品名	カメラ用シンバル		商品名	NTH-100M
	商品番号	A-45		商品番号	AirCross3 スタンダードキット		商品番号	G-4
	単価(税込)	¥11,000		単価(税込)	¥50,000		単価(税込)	¥20,350
	個数	3個		個数	5		個数	5
備考	Vマウントバッテリー 14.8V 8.5Ah 125Wh 保証:販売後1か月	備考	形を変えて自分好みの スタイルで撮影可能。 未開封アウトレット	備考	オーバーイヤーヘッドホンと マイクのセット B級品			

< 商品問い合わせ連絡先カード > 来場者が購入後に商品について問い合わせ出来るように(動作不良等)購入商品と合わせて「商品問い合わせ連絡カード」を渡します。
参加社は「商品問い合わせ連絡カード」ダウンロードし必要内容を記入して下さい。

16-3 商品持込み方法

< 商品返却 > 展示会終了後、販売スタッフが出展ブースまで商品を返却に伺いますので、販売数と残商品の個数の確認をお願いします。

< 注意事項 > 商品への質問等が発生した場合は出展ブースをご案内しますので対応をお願いします。

16-4 売上げの精算とご請求について

< 手数料 > 売れた商品の販売価格の10%を手数料としていただきます。

< ご請求 > 展示会終了後、販売価格から手数料(10%)を差し引いた金額を事務局よりご連絡いたします。

ご確認後、請求書を後日、指定先までご郵送ください。

振込みは請求書が届いてから20日前後でお振込みいたします。



17-1 小間の転貸、売買、譲渡、交換

出展社は相手が他の出展社あるいは第三者である事を問わず、小間出展の一部あるいは全部を転貸、売買、譲渡、交換することはできません。

17-2 別会場への誘導を目的とした出展

本展示会場以外の場所で主要な製品の展示やセミナー等を行い、本展示会の来場者を当該別会場へ誘導を目的とする出展はお断りします。

17-3 小間規格からはみ出し違反

出展物、装飾物、梱包材料が小間規格からはみ出しますと通行の妨げになり、事故の原因にもなりますので必ず自社小間内に収めて下さい。

また小間の枠外に出て、来場者の誘引、来場者に対するアンケート行為およびこれに類する行為はできません。

1. 2階建て構造又は天井からの吊り構造は禁止します。
2. 小間内の天井構造及び一部天井構造は消防法により原則として禁止されていますが、出品物の性質上やむを得ず天井構造が必要な場合は、協議致しますので小間の設計図(立体図・平面図)を必ず事務局に提出して下さい。
3. プレゼンテーションを行う場合は小間内に集客して下さい。
4. 機材及び装飾物の残材はお持ち帰り下さい。
5. 1階出展社または2階出展社が自社の出展ブース以外の場所に小型カメラ、マイクアンテナ等の設置を希望する場合は必ず事務局へご相談ください。

17-4 音調規制

説明・実演・演出、または機材から発生する音(冷却ファン音等)などにより、自社小間内より発生される音量は、70dB以下の数値を厳守してください。来場者にとって最も説明を聞きやすい展示環境を保つため、ご協力をお願いいたします。

17-5 迷惑行為

小間の外及び通路上における来場者に対する強引なブースへの誘導は禁止します。また、極端に執拗な製品説明なども迷惑行為と見なし、禁止する場合があります。また、下記についても迷惑行為と見なします。

1. 小間位置に関するクレーム
2. 主催者が決定した協力会社や展示機材、また講師や出演者に関するクレーム

17-6 個人情報収集を主な目的とした出展の禁止

ブース内において、自社が取り扱う製品の展示や商品・サービスのPRをすることなく来場者の個人情報の収集を主目的として行う出展は禁止します。

また、全ての出展者にも個人情報保護法の要件を満たした対応をお願いします。

18-1 支払いの責務

出展社は主催者が請求する出展料ならびに諸経費の支払いにつき、その支払いが完了するまでその責を追うものとします。

18-2 法令の順守

出展物等の輸送及び管理、造形物及びその管理等については、日本で施行されている法令を遵守するものとします。

18-3 損害責任・管理責任・保険

- ①主催者（一般社団法人日本ポストプロダクション協会（JPPA））および事務局は、期間中における会場の管理・保全については、警備員を配置する等、事故防止に最善の注意を払いますが、天災、火災、盗難、紛失、その他不可抗力により、人身および物品に対する傷害・損害が生じた場合、その責任を負いません。従いまして、盗難防止等の措置を独自で施すことをお勧めいたします。
- ②出展者が会場において、来場者、他の出展者およびその他第三者に対し人身の死傷または物的損害を生じさせた場合には、当該出展者の責任ですべて処理するものとし、主催者、および事務局は何ら責任を負わないものとします。各自にて保険への加入をお願い致します。
- ③管理責任者は、会期の全期間について、自社ブースで行われる作業や運営に立ち合ってください。
- ④主催者及び事務局は会場の管理、保全、秩序の維持、ならびに来場者の安全に万全を期しますが、これらに支障をきたすと判断した実演については、出展者に対して必要な対策を依頼し、実演の制限、または中止を求めることがあります。
出展者の実演により万一事故が生じた場合、主催者、および事務局は責任を負いません。
該当出展者は直ちに必要な措置をとるとともに事務局まで連絡してください。
- ⑤不審者及び不審物を発見した場合は速やかに事務局までご連絡下さい。
- ⑥個人私物は 1F のコインロッカーをご利用下さい。

18-4 スケジュールの遵守

出展者は搬入・開催スケジュール・搬出について、事務局の指定する日時を遵守することを原則とし開催期間中に搬入がある場合には事務局へお知らせ下さい。

19 不可抗力による開催中止・短縮

- ① 地震・台風・火災等の天災、感染症、テロ、第三者からの指示・命令、その他不可抗力により展示会開催が著しく困難となった場合、主催者は開催前または開催期間中であっても、開催中止または開催期日・開催時間の短縮等を行うことがあります。
その場合、主催者が上記の決定を行った後、速やかに出展者に通知し併せてホームページ等を通じ公表することとします。なお、この決定および実行により被る出展者の損害については、主催者、および事務局は一切の責任を負わないものとします。
- ② 開催以前に、不可抗力により全日程が開催中止となった場合、主催者は弁済すべき必要経費を差し引いた出展小間料金の残額を出展者に返却します。
- ③ 開催中に発生した不可抗力により、開催期日・開催時間を短縮した場合については、出展小間料金は返却しません。
- ④ 不可抗力による開催中止または短縮のため出展者が要した費用等については補償しません。

20 取材・撮影

展示会会期中に事務局スタッフが会場内の撮影を行います。撮影した映像、画像、記事等はオフィシャルホームページや本展示会の案内状及びポスター等に使用致しますので予めご了承ください。

21 出展者間の紛争の処理

出展者と他の出展者との間で生じた、出展物、出展物に関する広告および知的財産権並びに小間の使用に関する紛争その他すべての紛争は関係する出展者間で解決されるものとし、主催者、及び事務局は何らの責任を負わないものとします。

22-1 高さ制限

事務局が設置する基礎パネルの高さは原則 2.5m としますがそれを超える高さを希望される出展社は事務局へご連絡ください。ブース位置によってはご希望にそえない場合があります。

22-2 小間規格からはみ出し違反

出展物、装飾物、梱包材料が小間規格からはみ出しますと通行の妨げになり、事故の原因にもなりますので必ず自社小間内に収めて下さい。

また小間の枠外に出て、来場者の誘引、来場者に対するアンケート行為およびこれに類する行為はできません。

- ① 2階建て構造又は天井からの吊り構造は禁止します。
- ② 小間内の天井構造及び一部天井構造は消防法により原則として禁止されていますが、出品物の性質上やむを得ず天井構造が必要な場合は、協議致しますので小間の設計図(立体図・平面図)を必ず事務局に提出して下さい。
- ③ プレゼンテーションを行う場合は小間内に集客して下さい。
- ④ 機材及び装飾物の残材はお持ち帰り下さい。
- ⑤ 1階出展社または2階出展社が自社の出展ブース以外の場所に小型カメラ、マイクアンテナ等を設置する場合は必ず事務局へご相談ください。

22-3 車両展示

自社小間内に車輛を展示する場合には、出展申込の際にその旨を明記下さい。

会場内には一部重量制限区画があります。

- ① 車輛の種類
- ② 車輛の大きさ(長さ、幅、高さ)
- ③ 車輛の重量
- ④ 会場内展示希望又は駐車場展示希望

以上をお知らせ下さい。会場内展示の場合、車輛は必ず小間内に収めて下さい。

車輛搬入時には最低限の燃料で搬入して下さい。(消防法)


22-4 危険物の取り扱い

消防法により展示会場内において以下の行為は禁止されています。

- ① 喫煙
- ② 裸火の使用(火花を発生させる装置、露出した電熱器などを含む)
- ③ 石油液化ガス等の可燃性ガス・ガソリン、灯油等危険物の持ち込み
- ④ 危険物品(火薬類、多量のマッチ・多量の使い捨てライター等)の持ち込み

本規程に違反した出展者および本規程の解釈に疑義が生じた場合の対応は、下記によるものとします。
なお、同規程の解釈は和文規程を優先します。

- ① 主催者が、出展者のブースおよびその運営方法について出展規程に違反したと判断した場合には、事務局より出展者に改善の申し入れを行います。
- ② 上記①の申し入れを 2 度行っても改善がはかられない場合、また本規程の解釈に疑義が生じた場合には、主催者がその対応を協議し、その最終判断に基づき当該出展者に改善を命じます。
なお、この協議による結論は最終決定とし、出展者は異議申し立てや損害賠償請求の申し立てをすることはできません。
- ③ 上記②により改善の申し入れを受けた出展者は、即日、改善内容および改善を行う日程等を文書で主催者に提出してください。
- ④ また②により改善の申し入れを受けた出展者が上記③の対応と改善策を講じない場合、また、主催者が改善内容が不十分であると認めた場合、下記の罰則を適用する場合があります。
 1. 翌開催日以降の実演・出展活動の禁止。
 2. 上記①の処分を守らなかった場合、この事実を公表するとともに、当該出展者の次回「九州放送機器展」への出展を認めないことがあります。

小間関連項目	サイズ / 内容	金額 (税別)
展示用テーブル (1台)	幅 1,800mm× 奥 450mm× 高 700mm	¥ 2,500
テーブルクロス (白布)		¥ 2,000
テーブル用腰布 (サテン紺)		¥ 2,500
イス (1脚)	スタッキングチェア	¥ 700
社名板追加又は製作 (1枚あたり)	幅 900mm× 高 200mm	¥ 8,000
パンチカーペット (1小間あたり)	幅 2,700mm× 奥 3,000mm	¥ 27,000
	青、赤、ベージュ、グレー等全 57色	
側面パネル (1枚あたり)	幅 900mm× 高さ 2500mm	¥ 10,000
背面パネルカラー変更 (1小間あたり)		¥ 23,000
側面パネルカラー変更 (片面あたり)	 黒 水色 ピンク グレー 赤	¥ 17,000

電源関連項目	サイズ / 内容	金額 (税別)
電源容量 (単層 100V)	2口コンセントボックス 1個含む	¥ 10,000
追加 2口コンセントボックス	1個につき	¥ 3,500
電源アース工事	1kw あたり	¥ 4,000
追加アームスポット (1灯)	1灯につき	¥ 4,000
電源 200V	1kw あたり (2口コンセントボックス 1個含む)	¥ 10,000
屋外展示用電源工事費用	屋外指定場所までの工事費 (使用料は屋内と同じ)	¥ 22,000

地デジアンテナ・インターネット項目	サイズ / 内容	金額 (税別)
地デジアンテナ工事費 (1回線)	小間内までの工事費 (UHF 信号)	¥ 50,000
インターネット回線 / 固定 IP なし	小間内までの LAN 回線工事費	¥ 50,000
インターネット回線 / 固定 IP あり	小間内までの LAN 回線工事費	¥ 67,000

案内状・入館証	サイズ / 内容	金額 (税別)
追加案内状	50部ごと (封筒込み)	¥ 2,500
追加入館証	1枚あたり	¥ 400

お弁当	サイズ / 内容	金額 (税別)
搬入日～開催 1日目・2日目 (各日)	お茶付き弁当	¥ 900

1 丸テーブル



天板：ホワイト、メラニン
脚部：シルバー、クロームメッキ

- A φ600×H650 ¥6,000 (税別)
B φ750×H650 ¥7,000 (税別)

2 角テーブル



サイズ：W800×D500×H650
天板：ホワイト、メラニン
脚部：シルバー、スチール粉体塗装

¥7,000 (税別)

3 ハイカウンターテーブル



サイズ：φ600×H1000
天板：ホワイト、メラニン
脚部：シルバー、クロームメッキ

¥7,500 (税別)

4 カウンターチェア



座面：ホワイト、
ビニールレザー

- A 360φ×H650×SH450
B 350φ×H600×SH600
C 350φ×H900×SH700

- A ¥7,000 (税別)
B ¥7,000 (税別)
C ¥7,500 (税別)

5 受付カウンター




天板：ホワイト、メラニン 中棚付き

- A W900×D450×H900
B W1500×D700×H900
C W1800×D700×H900

- A ¥15,000 (税別)
B ¥18,000 (税別)
C ¥20,000 (税別)

6 貴名受



カラー：黒、パールのコンビ
素材：アクリル

¥2,500 (税別)

7 カタログスタンドA4-6段



W229×H135

¥6,000 (税別)

8 カタログスタンドA4-12段



W229×H192

¥6,000 (税別)


9 カタログスタンドB4-12段



W229×H192

¥7,000 (税別)

10 その他の展示台




オクタノルム仕様

- ① W1000×D1000×H700
- ② W1000×D700×H700
- ③ W1000×D500×H700
- ④ W1000×D700×H900
- ⑤ W1000×D500×H900

①～⑤均一価格 ¥18,000 (税別)
引戸付きは +¥5,000 (税別)

11 パネル用S管&チェーン



- ・2本1セット
- ・パネルを吊るす際に使用します

1セット ¥1,500 (税別)

12 オクタクロスハンガー



W975 H37 耐荷重 60kg
モニター側に付ける金具は
各社でご用意ください

1本 ¥2,500 (税別)

13 イエロージャケット



1枚 ¥2,000 (税別)

14 ケーブルモール



ケーブルモール代・作業費含む

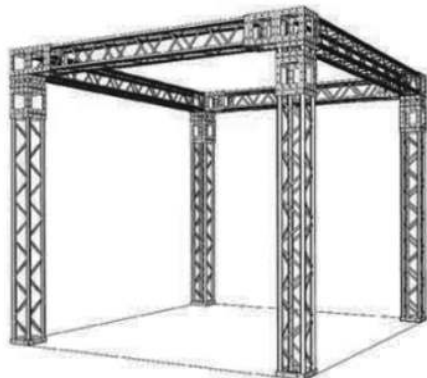
1mあたり ¥3,000 (税別)

15 植木



- ① 大鉢 H1800 程度 ¥8,000 (税別)
- ② 中鉢 H1200 程度 ¥7,000 (税別)
- ③ 小鉢 H400 程度 ¥6,000 (税別)

16 200 角トラス



1小間サイズ
W2600×D2900×H2500

1小間あたり ¥60,000 (税別)

17 システムパラペット



カラー：アイボリー
※色変更不可

1小間サイズ
W2,680×D990×H300

1小間あたり ¥10,000 (税別)

30 問い合わせ一覧

小間装飾や特別装飾、備品等に関するお問合せ先

基本小間装飾や特別装飾に関するお問い合わせは下記まで

会社名	(株) ツカサ創研 (担当/樽木 タルキ)
TEL / mail	TEL : 092-736-1211 mail : taruki@tsukasa-soken.co.jp

電源に関するお問合せ先

2次工事をご希望の場合や電源に関するお問合せは下記まで

会社名	ライトワークス (担当/園田)
TEL / mail	携帯 : 090-9485-1024 mail : lightworks001@yahoo.co.jp

インターネットに関するお問い合わせ先

小間内に引き込むインターネット回線に関するお問い合わせは下記まで

会社名	(株) 市民ホールサービス コンベンション事業部 (担当/井上)
TEL / mail	TEL : 050-3573-6820 mail : mice-online@fhs.fukuoka.jp

九州放送機器展オフィシャルサイトに関するお問い合わせ先

ホームページに掲載する情報やロゴに関しては下記まで

会社名	ヒューコネクト (担当/宝来)
TEL / mail	mail : horai@hu-connect.co.jp

機材レンタルに関するお問合せ先

プロジェクター、ディスプレイモニター、サイネージ、PC周辺機器、変換器等

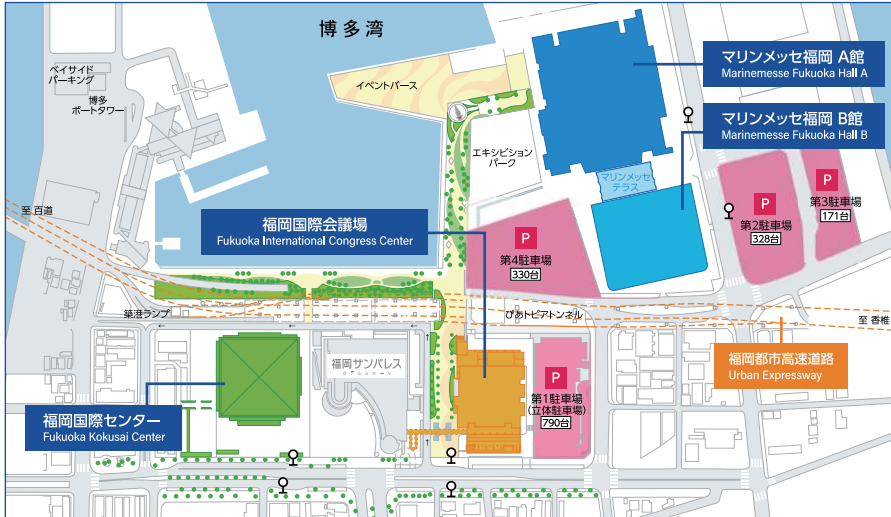
会社名	(株) 新協社 レンタル部 (担当/辻)
TEL / mail	TEL : 092-612-5531 mail : tsuji@shinkyosha.com

LED、ディスプレイモニター、ドローン、周辺機器、変換器等

会社名	(株) ストロベリーメディアアーツ (担当/西村)
TEL / mail	TEL : 092-720-4221 mail : nk@smacom.jp

九州放送機器展に関する全般のお問合せ先

九州放送機器展事務局	会社名 : (株) スタッフ / 担当 森下、兼俊
TEL / mail	TEL : 092-711-2266 mail : q-kikiten@fuk-staff.com



地下鉄・バス By Bus or Subway

福岡空港地下鉄福岡空港駅 Fukuoka International Airport Fukuoka Airport Subway Station	地下鉄5分	博多駅(博多口) 博多駅西日本シティ銀行前 Fのりば JR Hakata Station Nishi-Nippon City Bank-mae Bus Stop F	99番バス 約13分 No.99 13 min. by bus	【博多ふ頭行】 国際センター・サンパレス前下車 【to Hakata Pier】 Get off at Kokusai Center-Sun Palace Mae	徒歩すぐ A short walk	福岡国際会議場 Fukuoka International Congress Center マリンメッセ福岡A館 Marinnesse Fukuoka Hall A マリンメッセ福岡B館 Marinnesse Fukuoka Hall B 福岡国際センター Fukuoka Kokusai Center
	5 min. by subway					
福岡空港地下鉄福岡空港駅 Fukuoka International Airport Fukuoka Airport Subway Station	地下鉄11分	天神 ソラリアステージ前 2Aのりば Tenjin Solaria Stage-mae Bus Stop 2A	88番・BRT 約15分 No.88/BRT 15 min. by bus 80番・BRT バス約10分 No.80/BRT 10 min. by bus	【中央ふ頭行】 国際会議場・サンパレス前下車 【to Chuou Pier】 Get off at Kokusai Kaigijou-Sun Palace Mae 【中央ふ頭行】 マリンメッセ前下車 【to Chuou Pier】 Get off at Marinnesse Mae		
	11 min. by subway					



天神・博多駅のバス停からコンベンションゾーンを循環する連節バス(BRT)が運行しております。Articulated bus loop route (BRT) runs between Tenjin, Hakata and the Convention Zone